



СОГЛАСОВАНО

Начальник Управления образования  
администрации города Шахтерска  
А.Н. Федоренко  
« 13 » октября 2023г.



УТВЕРЖДАЮ

Директор МБОУ  
«ШАХТЕРСКАЯ СШ №1»  
О.В. Чернуха  
« 13 » октября 2023г.

СОГЛАСОВАНО

Начальник ОГИБДД ОМВД России  
«Шахтерский»  
С.В. Иотов  
« 13 » октября 2023г.

## ПАСПОРТ

дорожной безопасности образовательного учреждения  
МУНИЦИПАЛЬНОГО БЮДЖЕТНОГО ОБЩЕОБРАЗОВАТЕЛЬНОГО  
УЧРЕЖДЕНИЯ «ШАХТЁРСКАЯ СРЕДНЯЯ ШКОЛА №1»  
(МБОУ «ШАХТЁРСКАЯ СШ №1»)

2023 год

## Общие сведения

**Наименование образовательной организации:** МУНИЦИПАЛЬНОЕ БЮДЖЕТНОЕ ОБЩЕОБРАЗОВАТЕЛЬНОЕ УЧРЕЖДЕНИЕ «ШАХТЁРСКАЯ СРЕДНЯЯ ШКОЛА №1» (МБОУ «ШАХТЁРСКАЯ СШ №1).

**Тип образовательной организации:** образовательная организация

**Юридический адрес:** 286200, Донецкая Народная Республика, М.О. ШАХТЕРСКИЙ, Г. ШАХТЕРСК, УЛ. КИРОВА, Д. 28

**Фактический адрес:** 286200, Донецкая Народная Республика, М.О. ШАХТЕРСКИЙ, Г. ШАХТЕРСК, УЛ. КИРОВА, Д. 28

**Руководители образовательной организации:**

**Директор:** Чернуха Ольга Викторовна +7 (949) 310-34-23,  
(фамилия, имя, отчество) (телефон)

**Заместитель директора по учебной-воспитательной работе:** Ямковая Ольга Борисовна +7 (949) 426-31-89,  
(фамилия, имя, отчество) (телефон)

**Заместитель директора по воспитательной работе:** Куцуруба Виктория Александровна +7(949) 441-52-79  
(фамилия, имя, отчество) (телефон)

**Ответственный сотрудник**

**Управления образования**

**администрации города Шахтерска:** начальник отдела воспитательной, социальной работы, дополнительного образования Давыденко Ольга Михайловна +7(949) 354-06-28  
(должность) (фамилия, имя, отчество) (телефон)

**Ответственные от**

**Госавтоинспекции:** заместитель начальника ОГИБДД ОМВД России «Шахтерский»,  
(должность)

полковник полиции Ким Руслан Викторович +7(949) 311-89-61  
(фамилия, имя, отчество) (телефон)

**Ответственные работники**

**за мероприятия по профилактике детского травматизма:** заместитель директора по учебно-воспитательной работе Ямковая Ольга Борисовна +7 (949) 426-31-89  
(должность) (фамилия, имя, отчество) (телефон)

**Руководитель или отв. сотрудник**

**дорожно-эксплуатационной организации,**

**осуществляющий содержание (УДС):** начальник управления жилищно-коммунального хозяйства и муниципальной собственности администрации города Шахтерска Малец Ирина Алексеевна +7 (856)-554-57-54  
(должность) (фамилия, имя, отчество) (телефон)

**Руководитель или отв. сотрудник**  
**дорожно-эксплуатационной организации,**  
**осуществляющий содержание (ТСОДД) начальник управления жилищно-**  
**коммунального хозяйства и муниципальной собственности администрации города**  
**Шахтерска Малец Ирина Алексеевна +7 (856)-554-57-54**  
(должность) (фамилия, имя, отчество) (телефон)

Количество обучающихся: 527 человек

Наличие уголка по БДД: рекреация 1-го и 2-го этажа  
(если имеется, указать место расположения)

Наличие класса по БДД: нет.  
(если имеется, указать место расположения)

Наличие автогородка (площадки) по БДД: : нет  
(если имеется, указать место расположения)

Наличие автобуса в образовательной организации: нет  
(при наличии автобуса)

Время занятий в образовательной организации:

1-ая смена: 8:00 – 14:30

внеклассные занятия: 14:00 – 17:00

**Телефоны оперативных служб:**

**101 – МЧС**

**102- Полиция**

**103 – Скорая медицинская помощь**

**104 – Газовая служба**

**112 – Единая диспетчерская служба**

**Пояснительная записка**  
**к Паспорту дорожной безопасности**  
**МУНИЦИПАЛЬНОГО БЮДЖЕТНОГО**  
**ОБЩЕОБРАЗОВАТЕЛЬНОГО УЧРЕЖДЕНИЯ**  
**«ШАХТЁРСКАЯ СРЕДНЯЯ ШКОЛА №1»**

Паспорт дорожной безопасности МУНИЦИПАЛЬНОГО БЮДЖЕТНОГО ОБЩЕОБРАЗОВАТЕЛЬНОГО УЧРЕЖДЕНИЯ «ШАХТЁРСКАЯ СРЕДНЯЯ ШКОЛА №1» (далее – Паспорт) предназначен для отображения информации об образовательном учреждении (далее – ОУ) с точки зрения обеспечения безопасности детей на этапах их перемещения «дом – ОУ – дом», для использования педагогическим составом и сотрудниками.

Госавтоинспекции в работе по разъяснению безопасного передвижения и поведения детей на улично-дорожной сети вблизи ОУ и на маршруте «ОУ – дом», для подготовки мероприятий по предупреждению детского дорожно-транспортного травматизма.

Паспорт ведется ответственным сотрудником МБОУ «ШАХТЁРСКАЯ СШ №1» совместно с сотрудниками Госавтоинспекции (инспекторами по пропаганде технического надзора и дорожной инспекции), которые оказывают помощь в разработке Паспорта, а также при внесении необходимых изменений в отдельные разделы Паспорта (схемы, перечни мероприятий по предупреждению ДТП с участием обучающихся).

## Содержание

### I. План-схемы образовательной организации.

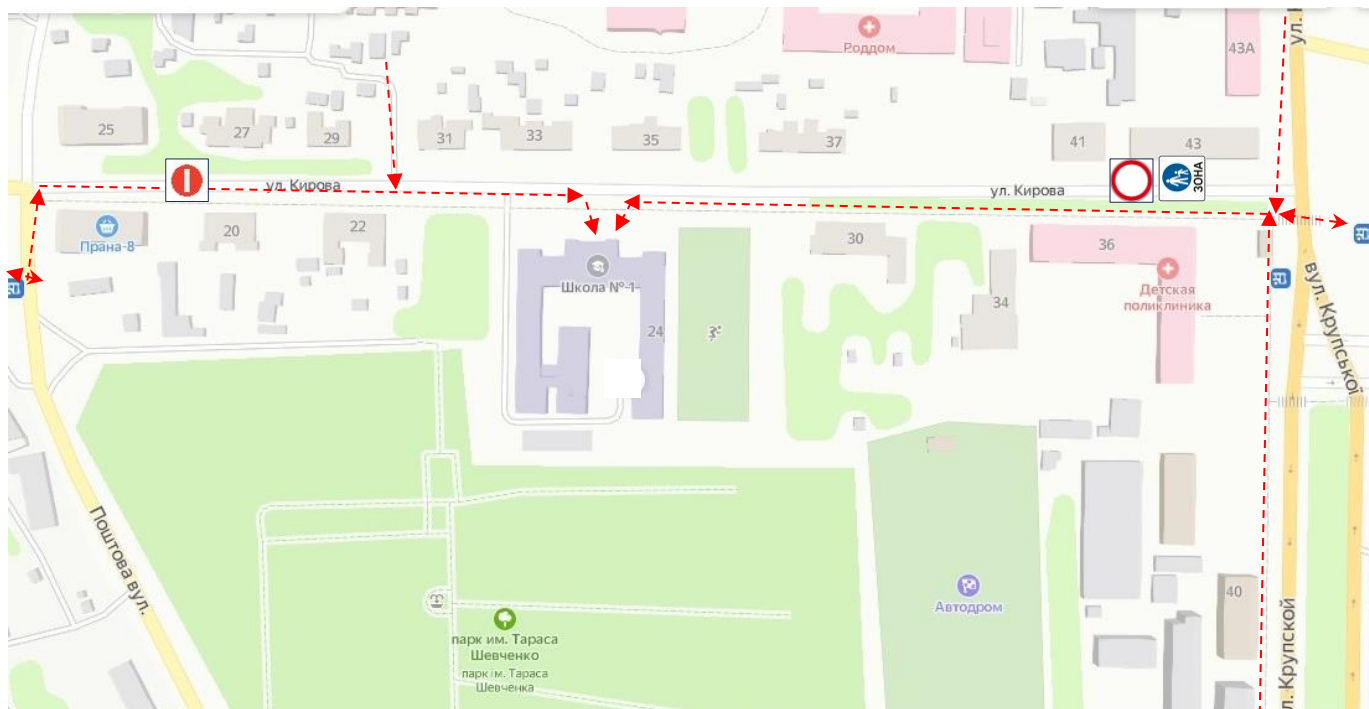
1. Район расположения образовательной организации, пути движения транспортных средств и обучающихся.
2. Организация дорожного движения в непосредственной близости от образовательной организации с размещением соответствующих технических средств организации дорожного движения, маршруты движения детей и расположение парковочных мест.
3. Маршруты движения организованных групп детей от образовательной организации к стадиону, парку или спортивно-оздоровительному комплексу.
4. Пути движения транспортных средств к местам разгрузки/погрузки и рекомендуемые безопасные пути передвижения детей по территории образовательного учреждения.










### II. Приложения.

Мероприятия по обеспечению безопасности дорожного движения.

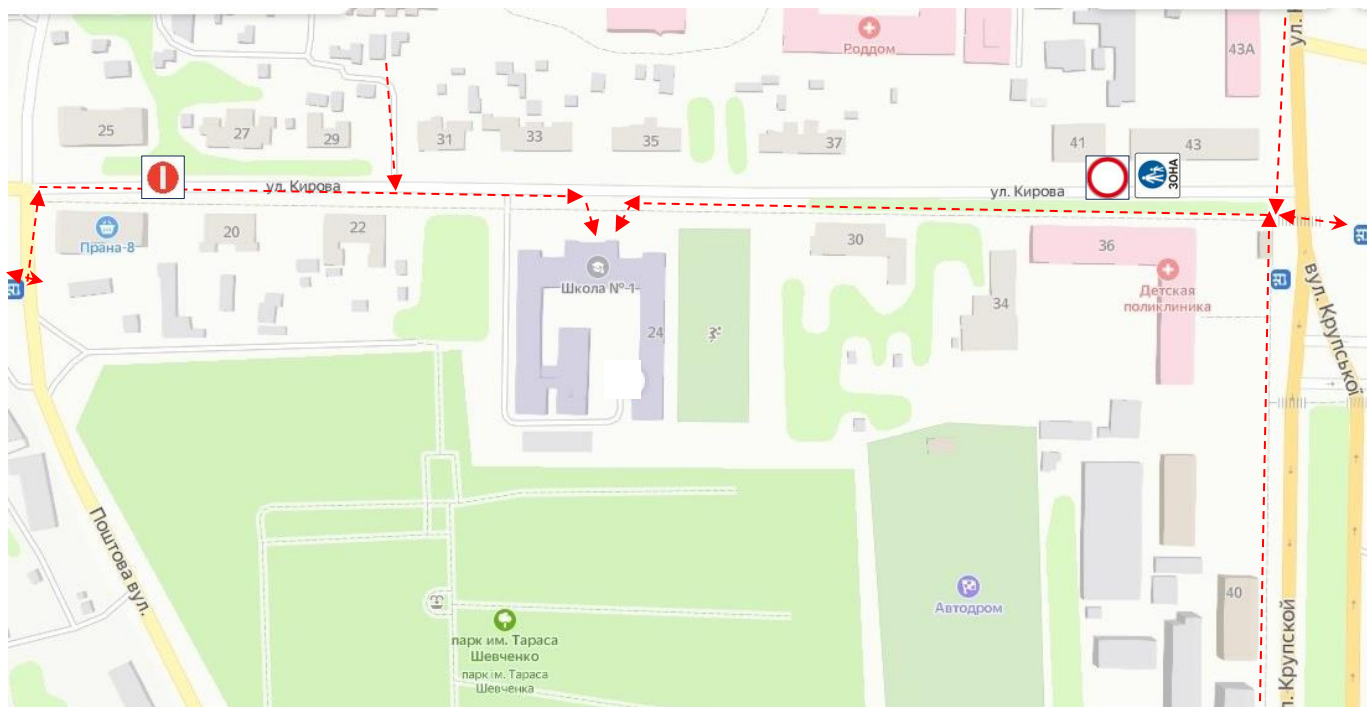
# I. План-схемы образовательной организации.










## 1. Район расположения образовательной организации, пути движения транспортных средств и обучающихся



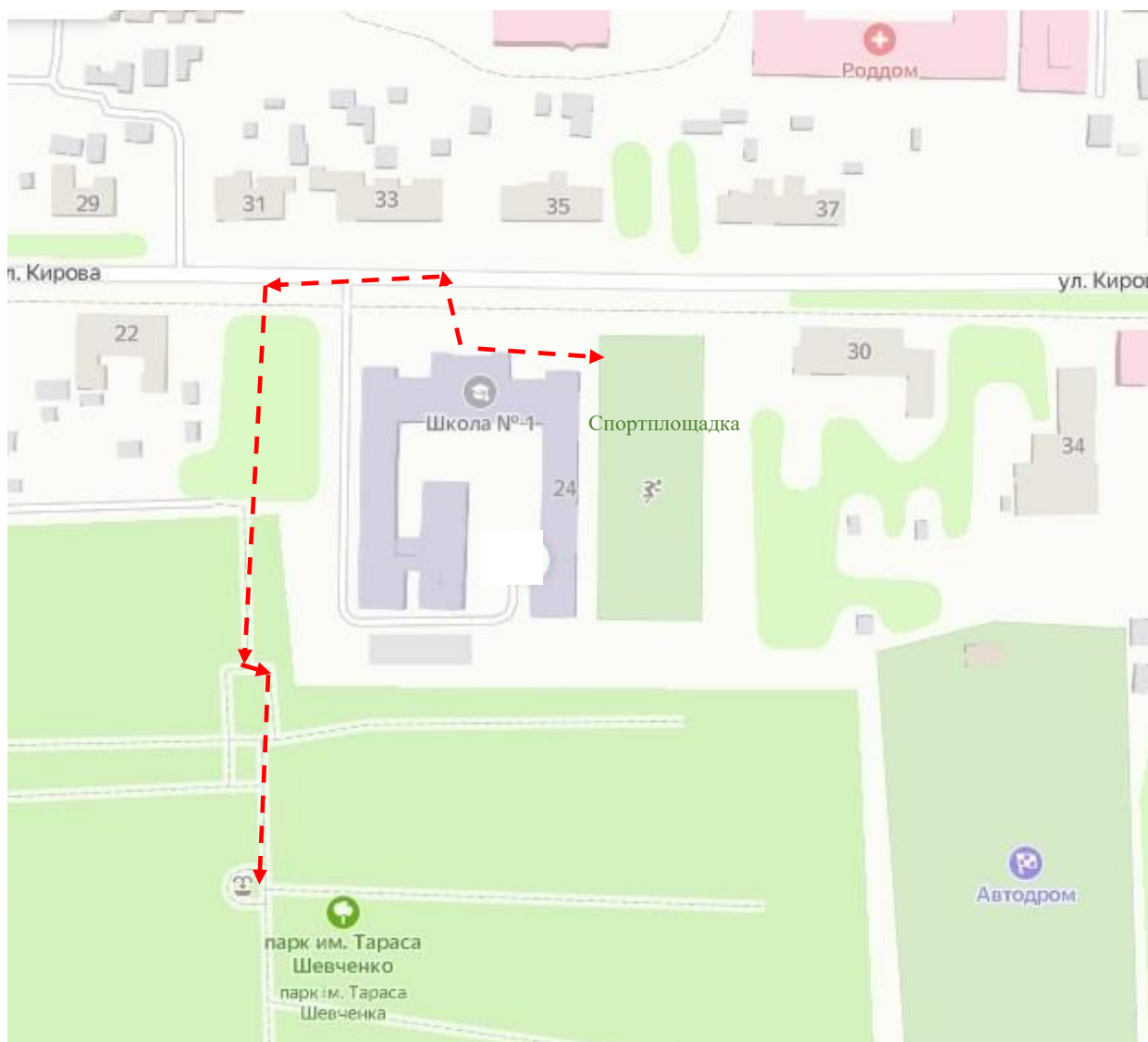
- |   |                           |   |   |
|---|---------------------------|---|---|
|  | проезжая часть            |  | движение обучающихся в (из) образовательного учреждения |
|  | тротуар                   |  | движение транспортных средств                           |
|  | пешеходный переход        |  |   |
|  | Знак «Въезд запрещен»     |  | Знак «Пешеходная зона»                                  |
|  | Знак «Движение запрещено» |   |   |


**2. Схема организации дорожного движения в непосредственной близости от образовательной организации с размещением соответствующих технических средств организации дорожного движения, маршруты движения детей и расположение парковочных мест**




- |   |                           |   |   |
|---|---------------------------|---|---|
|  | проезжая часть            |  | движение обучающихся в (из) образовательного учреждения |
|  | тротуар                   |  | движение транспортных средств                           |
|  | пешеходный переход        |  |   |
|  | Знак «Въезд запрещен»     |  | Знак «Пешеходная зона»                                  |
|  | Знак «Движение запрещено» |   |   |

### 3. Маршруты движения организованных групп детей от образовательной организации к стадиону, парку или спортивно-оздоровительному комплексу



 тротуар

 движение обучающихся в (из) образовательного учреждения



#### 4. Пути движения транспортных средств к местам разгрузки/погрузки и рекомендуемые безопасные пути передвижения детей по территории образовательного учреждения



→ въезд/выезд грузовых транспортных средств  
←

---▶ движение обучающихся, родителей, сотрудников на территории образовательного учреждения

-----▶ движение грузовых транспортных средств по территории образовательной организации

■ место разгрузки/погрузки

## План совместной работы школы и инспектора ОГИБДД

№ п/п	Мероприятие	Класс	Дата проведения	Ответственный
1	«Посвящение в пешеходы»	1-е классы	Сентябрь 2023г.	Классные руководители 1-х классов
2	Акция «Первокласснику в дорогу»	1-5 классы	В течение месяца	Педагог-организатор
3	Единый день профилактики	1-11 классы	1-я неделя сентября	Инспектор ГИБДД, учитель ОБЖ
4	Месячник безопасности дорожного движения «Внимание! Дети!»	1-11 классы	Сентябрь 2023 г.	Учитель ОБЖ, классные руководители

## План недели безопасности по профилактике детского дорожно-транспортного травматизма

Неделя безопасности Дорожного движения проводится в соответствии с графиком проведения профилактических мероприятий «Внимание, каникулы», «Правовая пропаганда» и др.

№ п/п	Мероприятие	Класс	Ответственный
1	Единый день профилактики	1-11	
2	Чрезвычайные ситуации на дорогах	9-11	Кл. руководитель
3	Поведение на дорогах при движении на мототехнических средствах	7-11	Кл. руководитель
4	Соблюдай «Правила дорожного движения»	5-е	Кл. руководитель
5	Игра «У Светофора нет каникул»	1-7	Педагог-организатор
6	Конкурс «Знай Правила дорожного движения как таблицу умножения!»	1-11	Педагог-организатор

<b>№ п/п</b>	<b>Мероприятие</b>	<b>Класс</b>	<b>Ответственный</b>
7	Родительское собрание на тему: «Как влияет на безопасность детей поведение родителей на дороге»		Зам. директора по ВР
8	Классные часы	1-11	Кл. руководитель
9	Встречи с инспекторами ГИБДД по пропаганде безопасности	1-11	Зам. директора по ВР
10	Конкурс рисунков «Путь домой»	1-5	Кл. руководитель
11	Проведение инструктажей	1-11	Кл. руководитель

**Мероприятия школы по организации безопасности дорожного движения**

<b>№ п/п</b>	<b>Мероприятия</b>	<b>Сроки</b>	<b>Ответственные</b>
1.	Планирование внеклассной работы классных руководителей по ПДДТТ среди учащихся школы	сентябрь	Кл. руководители 1-5 классов
2.	Планирование тематики занятий преподавателя ОБЖ с учётом включения вопросов безопасности поведения на дороге.	сентябрь	Педагог – организатор, учитель ОБЖ
3.	Составление маршрута из дома в школу для учащихся.	сентябрь-октябрь	Педагог – организатор, учитель ОБЖ
4.	Практические занятия с учащимися по правилам перехода проезжей части улицы.	в течение учебного года	Кл. руководители 1-11 классов
5.	Конкурсы рисунков и плакатов по теме правил дорожной безопасности (общешкольные и муниципальные)	в течение учебного года	Учитель ИЗО
6.	Классные часы по тематике дорожной безопасности	1 раз в четверть	Кл. руководители 1-11 классов
7.	Контроль знаний учащихся по правилам дорожного движения со стороны администрации школы	1 раз в четверть	Педагог – организатор, учитель ОБЖ
8	Беседы работников ГИБДД по правилам дорожной безопасности	в течение учебного года	Педагог – организатор, учитель ОБЖ

№ п/п	Мероприятия	Сроки	Ответственные
9	Инструктажи по правилам дорожной безопасности перед внеклассными мероприятиями	в течение учебного года	Кл. руководители 1-11 классов, педагог – организатор, учитель ОБЖ
10.	Совещание при директоре школы по профилактике ДТП с учащимися школы	в течение года	Педагог – организатор, учитель ОБЖ
11.	Организовать с педагогами инструктивно-методические	в течение года	Педагог – организатор, учитель ОБЖ
12.	Организовать изучение Правил дорожного движения с детьми	в течение года	Педагог – организатор, учитель ОБЖ, классные руководители
13.	Включить в планы воспитательной работы классных руководителей кроме обязательного изучения Правил дорожного движения с детьми проведение тематических утренников, викторин, игр, конкурсов, соревнований, встреч с работниками ГИБДД и другие мероприятия по безопасности движения	сентябрь	Классные руководители
14	Обновление в школе уголка по безопасности дорожного движения.	по мере необходимости	Педагог – организатор, учитель ОБЖ
15.	На общешкольные или классные родительские собрания периодически выносить вопросы по профилактике детского дорожно-транспортного травматизма	октябрь, апрель	Зам. директора по ВР
16.	Провести беседы с обучающимися по разработанным и утвержденным инструкциям детского дорожно-транспортного травматизма	2 раза в год	Классные руководители
17.	Изучение Правил дорожного движения детьми на классных часах, на уроках окружающего мира (1-4 классы), на уроках ОБЖ (6-8 классы)	в течение года	Учитель ОБЖ, классные руководители

<b>№ п/п</b>	<b>Мероприятия</b>	<b>Сроки</b>	<b>Ответственные</b>
18.	Беседа сотрудника отделения ГИБДД по теме «Каникулы, дорога, дети»	2 половина марта	Педагог – организатор, учитель ОБЖ
19.	Инструктаж с обучающимися «Каникулы, дорога, дети»	март	Классные руководители
20.	Инструктаж с обучающимися «Каникулы, дорога, дети»	2 половина мая	Классные руководители
21.	Практическое занятие по ПДД «Улица полна неожиданностей»	май	Педагог – организатор, учитель ОБЖ
22.	«День защиты детей»	1 июня	Начальник лагеря, педагог – организатор, учитель ОБЖ
23.	Беседы на общешкольных родительских собраниях на темы: «Как влияет на безопасность детей поведение родителей на дороге»; «Требования к знаниям и навыкам школьника, которому доверяется самостоятельное движение в школу и обратно» и др.	октябрь, март	Директор школы, педагог – организатор, учитель ОБЖ

#### Работа с педагогами

<b>№ п/п</b>	<b>Мероприятия</b>	<b>Дата проведения</b>	<b>Ответственный</b>
1	Совещание «Планирование работы школы по БДД»	Последняя неделя августа	Директор школы
2	Оформление школьных уголков по БДД	сентябрь	Зам. директора по ВР, учитель ОБЖ, педагог-организатор
3	Оформление страничек по БДД в классных уголках	сентябрь	Классные руководители
4	Школьный семинар по обучению ПДД	октябрь	Учитель ОБЖ
5	Инструктаж по ПДД в 1 - 11 -х классах во время осенних каникул	конец октября	Классные руководители
6	День памяти жертв ДТП	ноябрь	Учитель ОБЖ, Классные руководители

<b>№ п/п</b>	<b>Мероприятия</b>	<b>Дата проведения</b>	<b>Ответственный</b>
7	Инструктаж по ПДД в 1 - 11-х классах во время зимних каникул	декабрь	Классные руководители
8	Классные часы «Внимание! Гололед!» в 1 - 11-х классах	январь	Классные руководители
9	Инструктаж по ПДД в 1 - 11-х классах во время весенних каникул	март	Классные руководители
10	Беседы по БДД в 1 - 7-х классах «Мой друг - велосипед»	апрель	Учитель ОБЖ
11	Беседы по БДД в 8 - 11-х классах «Изменения в правилах вождения скутеров и мопедов»	апрель	Учитель ОБЖ, Инспектор ОГИБДД ОВД
12	Инструктаж по ПДД в 1 - 11 -х классах во время летних каникул	май	Классные руководители
13	Инструктаж по ПДД в пришкольном оздоровительном лагере	июнь	Зам. директора по ВР, учитель ОБЖ,
14	Итоги учебного года по профилактике и правонарушениям ПДД	май -июнь	Зам. директора по ВР, учитель ОБЖ

#### Работа с родителями

<b>№ п/п</b>	<b>Мероприятие</b>	<b>Класс</b>	<b>Дата проведения</b>	<b>Ответственный</b>
1	Общешкольное родительское собрание «Вы точно знаете, где Ваши дети?»	1 -8-е классы	четвертая неделя сентября	Зам. директора по ВР
2	Встреча родителей с инспектором ШБДД	1 -4-е классы	по плану	Зам. директора по ВР
3	Классные родительские собрания «Жизнь и здоровье детей в наших руках!»	1-11 классы	1 раз в четверть	Классные руководители
4	Общешкольное родительское собрание «Дети на каникулах»	1-11 классы	май	Классные. руководители
5	Профилактические беседы с родителями детей- нарушителей ПДД	1-11 классы	в течение года	Классные руководители Зам. директора по ВР

## **II. Приложения**

### **Мероприятия по обеспечению безопасности дорожного движения. Организация работы по профилактике детского дорожно-транспортного травматизма**

Работа по профилактике дорожно-транспортного травматизма в МБОУ «Шахтёрская СШ №1» строится согласно Плану работы отделения пропаганды ОГИБДД ОМВД России «Шахтерский» с образовательным учреждением по профилактике детского дорожно-транспортного травматизма. Занятия по правилам дорожного движения проводятся с 1 по 11 классы один раз в месяц, включая темы по безопасности дорожного движения и оказанию первой медицинской помощи в рамках классных часов и уроков ОБЖ.

В 1-4 классах отдельные темы включены в предмет «Окружающий мир», 5-11 классах - в курс основ безопасности жизнедеятельности. В конце каждой четверти классные руководители и преподаватель-организатор ОБЖ проводят с учащимися инструктивные занятия-уроки по тематике безопасного движения.

Имеются методические рекомендации по информационному уголку по ПДД, использованию дидактических игр в процессе изучения ПДД на уроках ОБЖ, классных часов, использованию игр по ПДД.

На протяжении учебного года ведётся информационно-разъяснительная работа с родителями: «Безопасный маршрут школьника», «Дорога в школу и домой», «Вы, ребёнок, транспорт и дорога», «Использование защитных детских устройств, ремней безопасности в автомобиле».

### **Основные направления деятельности педагогического коллектива по профилактике детского дорожно-транспортного травматизма**

1. Воспитательная работа школы по БДД.
2. Внеклассные мероприятия.
3. Работа с педагогами.
4. Работа с родителями.
5. Сотрудничество со сторонними организациями.